

Kennzahlen 2014/2015
Gesundheitswesen

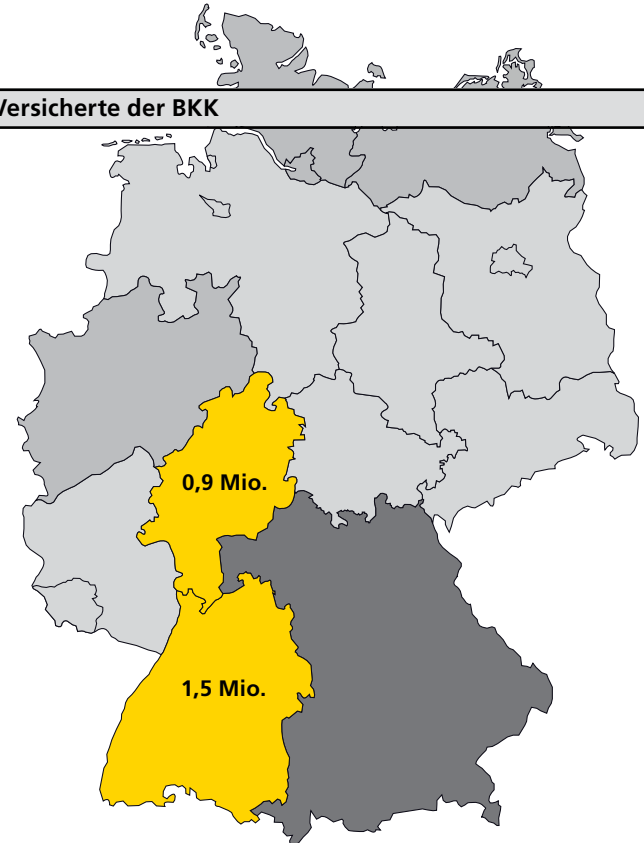


Engagiert in Baden-Württemberg und Hessen

In der gesetzlichen Krankenversicherung (GKV) verfügen gerade in den wirtschafts- und industriestarken Ländern Baden-Württemberg und Hessen die Betriebskrankenkassen (BKK) über eine lange Tradition. Folgerichtig finden sich alleine hier rund 2,4 Mio. der bundesweit 11,7 Mio. BKK Versicherten und zahlreiche Unternehmen mit jahrzehntelanger BKK Verbundenheit.

BKK Mitglieder sowie Arbeitgeber erwarten, dass mit ihren Beitragsgeldern verantwortungsbewusst und nachhaltig umgegangen wird. Unsere regionalen Kennzahlen belegen das Engagement der BKK, hochwertige Versorgung sowohl auf die lokalen Gegebenheiten wie auch auf den persönlichen Bedarf der Versicherten abzustimmen.

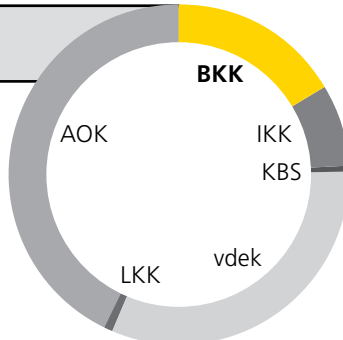
Versicherte der BKK



Versicherte nach Kassenarten 2014 und GKV Leistungsausgaben in den Regionen

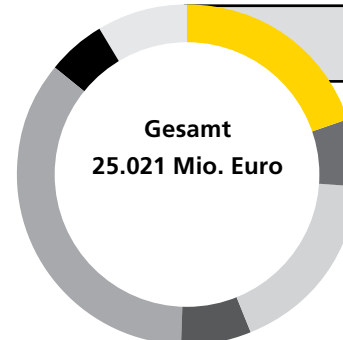
Versicherte mit Wohnort in Baden-Württemberg

| | |
|------------|-----------|
| AOK | 3.820.189 |
| vdek | 2.842.900 |
| BKK | 1.486.938 |
| IKK | 703.736 |
| LKK | 89.450 |
| KBS | 35.220 |
| GKV gesamt | 8.978.433 |

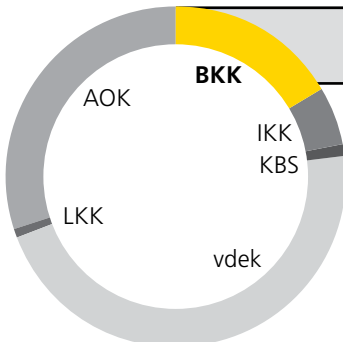


GKV Leistungsausgaben in Baden-Württemberg in Mio. Euro

| | |
|----------------------|-------|
| Ärzte | 4.942 |
| Zahnärzte/Zahnersatz | 1.614 |
| Arzneimittel | 4.442 |
| Heil- u. Hilfsmittel | 1.677 |
| Krankenhaus | 8.867 |
| Krankengeld | 1.388 |
| Sonst. Leistungen | 2.091 |



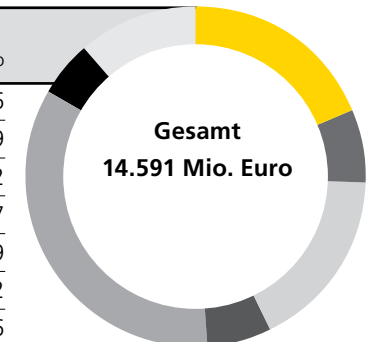
Versicherte mit Wohnort in Hessen



| | |
|------------|-----------|
| vdek | 2.391.953 |
| AOK | 1.546.136 |
| BKK | 859.498 |
| IKK | 282.076 |
| KBS | 57.946 |
| LKK | 37.025 |
| GKV gesamt | 5.174.634 |

GKV Leistungsausgaben in Hessen in Mio. Euro

| | |
|----------------------|-------|
| Ärzte | 2.756 |
| Zahnärzte/Zahnersatz | 1.009 |
| Arzneimittel | 2.482 |
| Heil- u. Hilfsmittel | 917 |
| Krankenhaus | 5.019 |
| Krankengeld | 782 |
| Sonst. Leistungen | 1.626 |



Quelle: KM 6 07/2014

Quelle: eigene Berechnungen

Anzahl der Vertragsärzte 2014 und Leistungsausgaben in den Regionen

Leistungsausgaben Ärzte in Baden-Württemberg

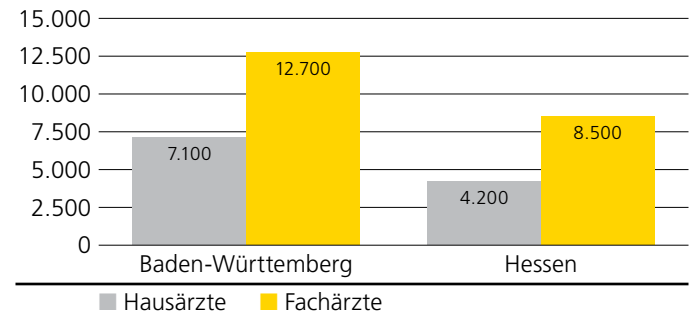
| | in Euro |
|-----------------|------------|
| Gesamt | |
| GKV | 4.942 Mio. |
| BKK | 681 Mio. |
| Je Versicherten | in Euro |
| GKV | 550 |
| BKK | 460 |

Leistungsausgaben Ärzte in Hessen

| | in Euro |
|-----------------|------------|
| Gesamt | |
| GKV | 2.756 Mio. |
| BKK | 431 Mio. |
| Je Versicherten | in Euro |
| GKV | 530 |
| BKK | 500 |

Quelle: eigene Berechnungen

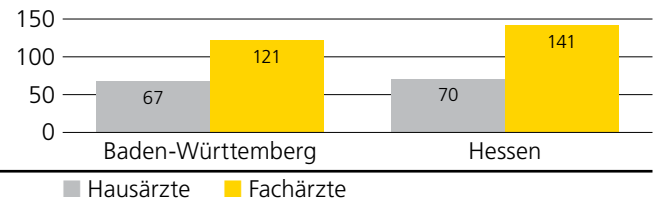
Vertragsärzte



Quelle: Bedarfsplanung Baden-Württemberg/Hessen und eigene Berechnungen

Vertragsärzte

je 100.000 Einwohner



Quelle: eigene Berechnungen

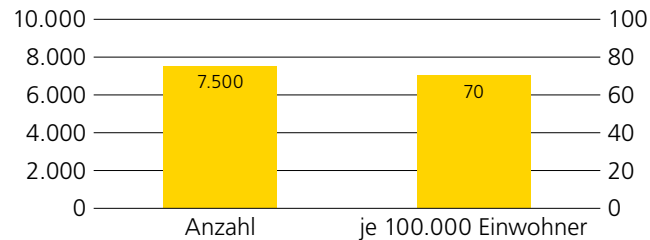
Anzahl der Vertragszahnärzte 2014 und Leistungsausgaben in den Regionen

Leistungsausgaben Zahnärzte/Zahnersatz in Baden-Württemberg

| Gesamt | in Euro |
|-----------------|------------|
| GKV | 1.614 Mio. |
| BKK | 281 Mio. |
| Je Versicherten | |
| in Euro | |
| GKV | 180 |
| BKK | 190 |

Quelle: eigene Berechnungen

Vertragszahnärzte in Baden-Württemberg



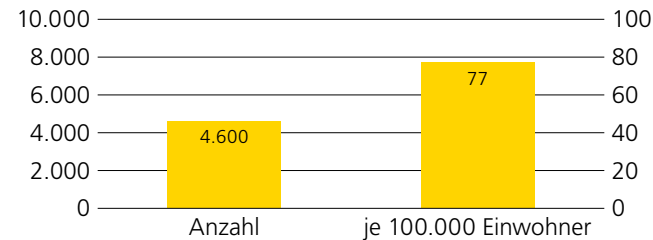
Quelle: KZV Baden-Württemberg, Bedarfsplan für die vertragszahnärztliche Versorgung, eigene Berechnungen

Leistungsausgaben Zahnärzte/Zahnersatz in Hessen

| Gesamt | in Euro |
|-----------------|------------|
| GKV | 1.009 Mio. |
| BKK | 163 Mio. |
| Je Versicherten | |
| in Euro | |
| GKV | 195 |
| BKK | 190 |

Quelle: eigene Berechnungen

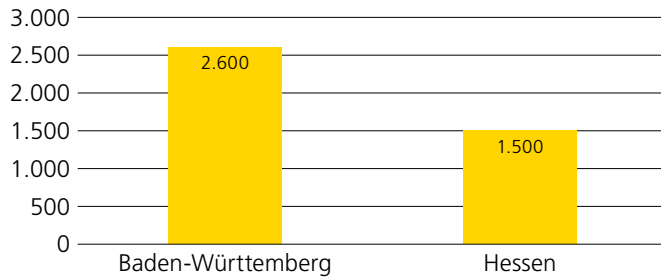
Vertragszahnärzte in Hessen



Quelle: KZV Hessen, Bedarfsplan für die vertragszahnärztliche Versorgung, eigene Berechnungen

Anzahl der Apotheken 2014 und Leistungsausgaben in den Regionen

Apotheken



Apotheken

je 100.000 Einwohner



Quelle: Apotheke Adhoc bis 31.01.2015, eigene Berechnungen

Leistungsausgaben Arzneimittel und Impfstoffe in Baden-Württemberg

| Gesamt | in Euro |
|-----------------|------------|
| GKV | 4.442 Mio. |
| BKK | 542 Mio. |
| Je Versicherten | |
| in Euro | |
| GKV | 495 |
| BKK | 365 |

Leistungsausgaben Arzneimittel und Impfstoffe in Hessen

| Gesamt | in Euro |
|-----------------|------------|
| GKV | 2.482 Mio. |
| BKK | 318 Mio. |
| Je Versicherten | |
| in Euro | |
| GKV | 480 |
| BKK | 370 |

Quelle: eigene Berechnungen

Anzahl der Krankenhäuser 2014 und Leistungsausgaben in den Regionen

Leistungsausgaben Krankenhäuser in Baden-Württemberg

| | |
|-----------------|------------|
| Gesamt | in Euro |
| GKV | 8.867 Mio. |
| BKK | 970 Mio. |
| Je Versicherten | in Euro |
| GKV | 990 |
| BKK | 650 |

Leistungsausgaben Krankenhäuser in Hessen

| | |
|-----------------|------------|
| Gesamt | in Euro |
| GKV | 5.019 Mio. |
| BKK | 586 Mio. |
| Je Versicherten | in Euro |
| GKV | 970 |
| BKK | 680 |

Quelle: eigene Berechnungen

Baden-Württemberg

| | |
|--------------------------|-----------|
| Anzahl Krankenhäuser | 222 |
| Anzahl Betten | 57.300 |
| Behandlungstage | 15,8 Mio. |
| Bettennutzung in Prozent | 76 |
| Verweildauer in Tagen | 7,5 |

Hessen

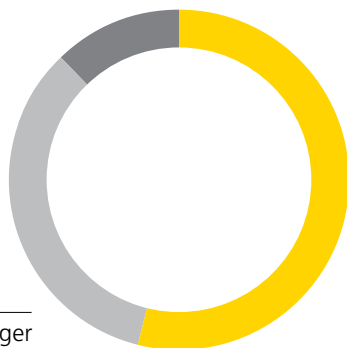
| | |
|--------------------------|-----------|
| Anzahl Krankenhäuser | 140 |
| Anzahl Betten | 37.000 |
| Behandlungstage | 10,1 Mio. |
| Bettennutzung in Prozent | 77 |
| Verweildauer in Tagen | 7,5 |

Quelle: eigene Berechnungen

Anzahl der Pflegebedürftigen 2014 und Leistungsausgaben in den Regionen

Pflegebedürftige in Baden-Württemberg

| GKV | in Prozent |
|---|------------|
| ■ Pflegestufe I | 54 |
| ■ Pflegestufe II | 34 |
| ■ Pflegestufe III | 12 |

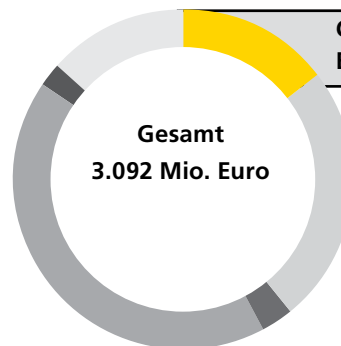


309.000 GKV Leistungsempfänger
49.000 BKK Leistungsempfänger

Pflegestufe I = erheblich pflegebedürftig
Pflegestufe II = schwer pflegebedürftig
Pflegestufe III = schwerst pflegebedürftig

Quelle: statistische Landesämter, eigene Berechnungen

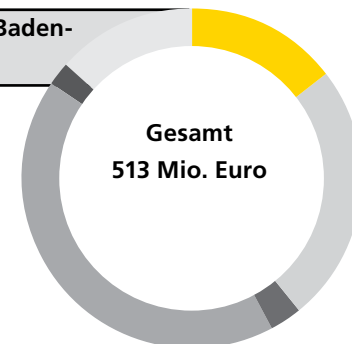
GKV Leistungsausgaben in Baden-Württemberg in Mio. Euro



| | |
|---|-------|
| ■ Pflegesachleistung | 454 |
| ■ Pflegegeld | 758 |
| ■ Tages-, Nacht- und Kurzzeitpflege | 95 |
| ■ Vollstationäre Pflege | 1.308 |
| ■ Pflegehilfsmittel | 68 |
| ■ Übrige Leistungen | 409 |

BKK Leistungsausgaben in Baden- Württemberg in Mio. Euro

| | |
|---|-----|
| ■ Pflegesachleistung | 75 |
| ■ Pflegegeld | 126 |
| ■ Tages-, Nacht- und Kurzzeitpflege | 16 |
| ■ Vollstationäre Pflege | 217 |
| ■ Pflegehilfsmittel | 11 |
| ■ Übrige Leistungen | 68 |



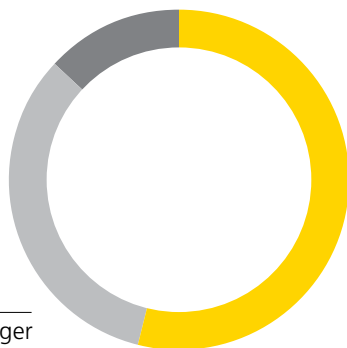
Quelle: eigene Berechnungen

Anzahl der Pflegebedürftigen 2014 und Leistungsausgaben in den Regionen

Pflegebedürftige in Hessen

GKV in Prozent

| | |
|-------------------|----|
| ■ Pflegestufe I | 54 |
| ■ Pflegestufe II | 33 |
| ■ Pflegestufe III | 13 |



208.000 GKV Leistungsempfänger

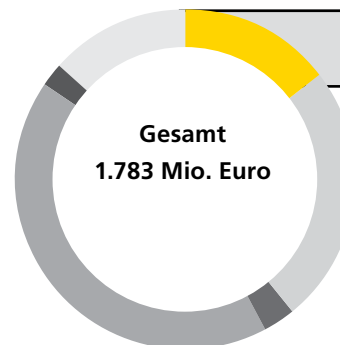
33.000 BKK Leistungsempfänger

Pflegestufe I = erheblich pflegebedürftig
Pflegestufe II = schwer pflegebedürftig
Pflegestufe III = schwerst pflegebedürftig

Quelle: statistische Landesämter, eigene Berechnungen

GKV Leistungsausgaben in Hessen

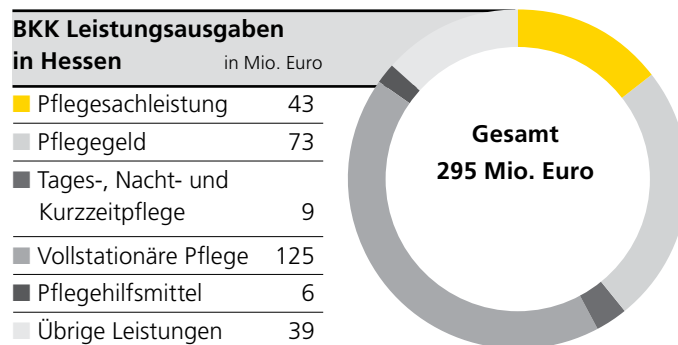
in Mio. Euro



| | |
|-------------------------------------|-----|
| ■ Pflegesachleistung | 262 |
| ■ Pflegegeld | 437 |
| ■ Tages-, Nacht- und Kurzzeitpflege | 55 |
| ■ Vollstationäre Pflege | 754 |
| ■ Pflegehilfsmittel | 39 |
| ■ Übrige Leistungen | 236 |

BKK Leistungsausgaben in Hessen

in Mio. Euro

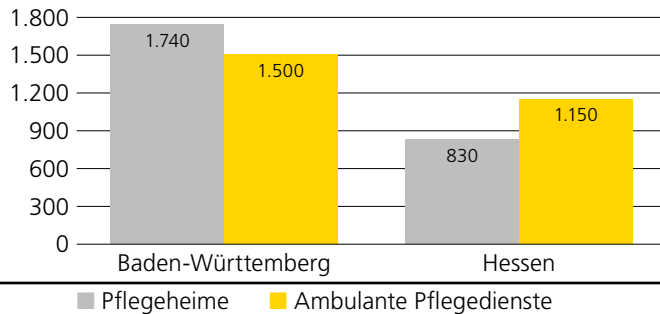


| | |
|-------------------------------------|-----|
| ■ Pflegesachleistung | 43 |
| ■ Pflegegeld | 73 |
| ■ Tages-, Nacht- und Kurzzeitpflege | 9 |
| ■ Vollstationäre Pflege | 125 |
| ■ Pflegehilfsmittel | 6 |
| ■ Übrige Leistungen | 39 |

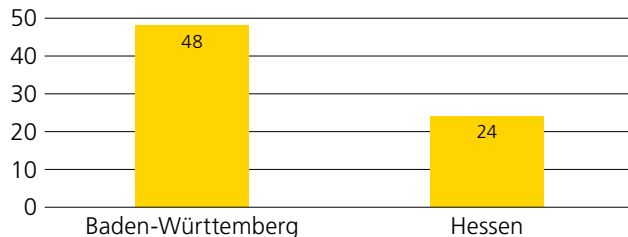
Quelle: eigene Berechnungen

Anzahl der Pflegeeinrichtungen und Pflegestützpunkte 2014 in den Regionen

Pflegeheime und ambulante Pflegedienste



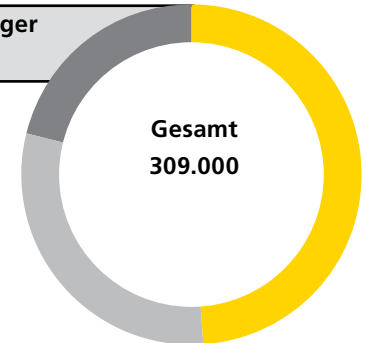
Pflegestützpunkte



Quelle: eigene Berechnungen

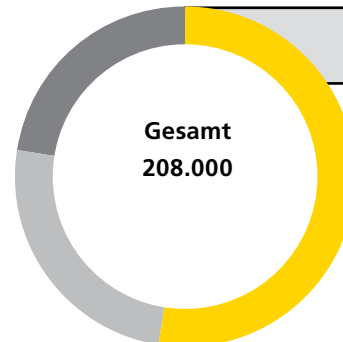
Versorgung Pflegebedürftiger in Baden-Württemberg

| | |
|---------------------------|---------|
| ■ Pflege durch Angehörige | 151.400 |
| ■ Pflegeheime | 92.700 |
| ■ Ambulante Pflegedienste | 64.900 |



Versorgung Pflegebedürftiger in Hessen

| | |
|---------------------------|---------|
| ■ Pflege durch Angehörige | 109.200 |
| ■ Pflegeheime | 52.000 |
| ■ Ambulante Pflegedienste | 46.800 |



Quelle: eigene Berechnungen



BKK Landesverband Süd

Körperschaft des öffentlichen Rechts
Stuttgarter Straße 105
70806 Kornwestheim

Telefon: 071 54 13 16-0

Telefax: 071 54 13 16-96 00

E-Mail: info@bkk-sued.de

Internet: www.bkk-sued.de

Vorstand:

Konrad Ehing (Vorsitzender)

Jürgen Thiesen (Stv. Vorsitzender)

Jacqueline Kühne