

Kennzahlen 2015/2016
Gesundheitswesen



WAS

Engagiert in Baden-Württemberg und Hessen



Gerade in den wirtschafts-
starken Ländern Baden-Würt-
temberg und Hessen verfügen
die Betriebskrankenkassen
(BKK) über starke Wurzeln
und eine lange Tradition. Wa-
ren sie ursprünglich Ausdruck
der sozialen Verantwortung
der Unternehmen gegenüber
ihren Beschäftigten, so sind sie
heute leistungsfähige Wett-
bewerber auf dem Kassen-
markt. Folgerichtig vertrauen
rund 2,4 Mio. Menschen in
Baden-Württemberg und
Hessen auf die Leistungen
einer BKK.

Im Interesse dieser
Menschen setzen sich die
BKK für leistungsfähige
Versorgungsstrukturen sowie
innovative Gesundheits- und
Pflegeleistungen ein. Dieses
Engagement machen unsere
regionalen Versorgungskenn-
zahlen plastisch. Sie belegen
das Bestreben, hochwertige
Versorgung sowohl auf die
regionalen Gegebenheiten
wie auch auf den persön-
lichen Bedarf der Versicherten
abzustimmen.

Versicherte der BKK

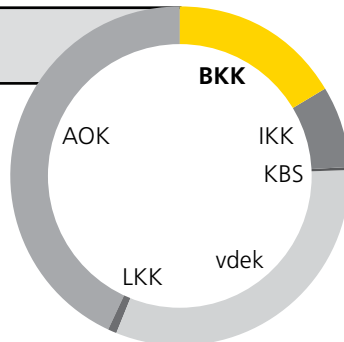




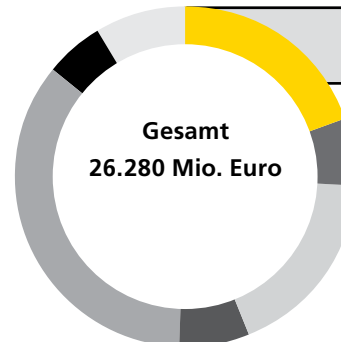
Versicherte nach Kassenarten 2015 und GKV Leistungsausgaben in den Regionen

Versicherte mit Wohnort in Baden-Württemberg

AOK	3.880.905
vdek	2.854.947
BKK	1.502.943
IKK	701.437
LKK	86.226
KBS	34.453
GKV gesamt	9.060.911

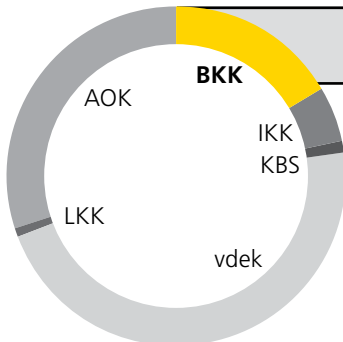


GKV Leistungsausgaben in Baden-Württemberg in Mio. Euro



■ Ärzte	5.142
■ Zahnärzte/Zahnersatz	1.676
■ Arzneimittel	4.743
■ Heil- u. Hilfsmittel	1.777
■ Krankenhaus	9.281
■ Krankengeld	1.468
■ Sonst. Leistungen	2.193

Versicherte mit Wohnort in Hessen



vdek	2.425.362
AOK	1.560.069
BKK	864.138
IKK	274.209
KBS	58.367
LKK	35.474
GKV gesamt	5.217.619

GKV Leistungsausgaben in Hessen in Mio. Euro



■ Ärzte	2.865
■ Zahnärzte/Zahnersatz	1.047
■ Arzneimittel	2.648
■ Heil- u. Hilfsmittel	971
■ Krankenhaus	5.249
■ Krankengeld	826
■ Sonst. Leistungen	1.703

Quelle: KM 6 07/2015

Quelle: eigene Berechnungen

Anzahl der Vertragsärzte 2015 und Leistungsausgaben in den Regionen



Leistungsausgaben Ärzte in Baden-Württemberg

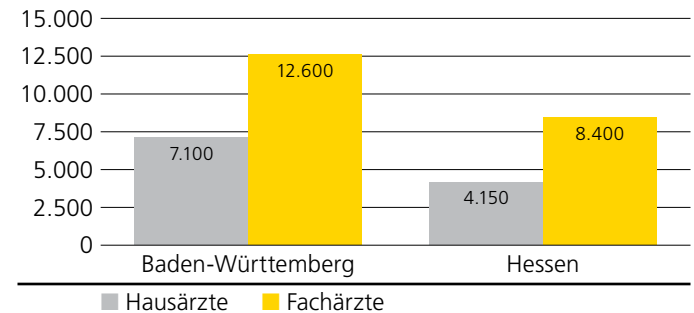
	in Euro
Gesamt	
GKV	5.142 Mio.
BKK	702 Mio.
Je Versicherten	in Euro
GKV	570
BKK	470

Leistungsausgaben Ärzte in Hessen

	in Euro
Gesamt	
GKV	2.865 Mio.
BKK	444 Mio.
Je Versicherten	in Euro
GKV	550
BKK	510

Quelle: eigene Berechnungen

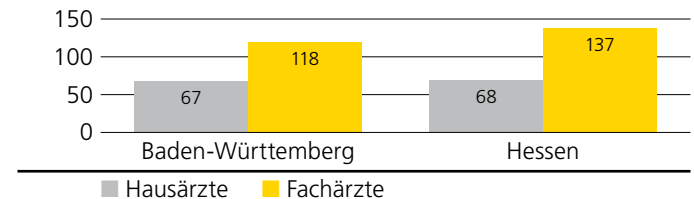
Vertragsärzte



Quelle: Bedarfsplanung Baden-Württemberg/Hessen und eigene Berechnungen

Vertragsärzte

je 100.000 Einwohner



Quelle: eigene Berechnungen

Anzahl der Vertragszahnärzte 2015 und Leistungsausgaben in den Regionen

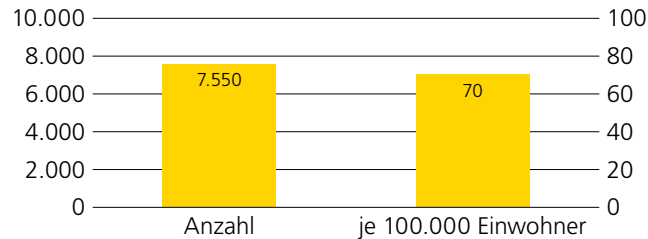


Leistungsausgaben Zahnärzte/Zahnersatz in Baden-Württemberg

Gesamt	in Euro
GKV	1.676 Mio.
BKK	284 Mio.
Je Versicherten	in Euro
GKV	185
BKK	190

Quelle: eigene Berechnungen

Vertragszahnärzte in Baden-Württemberg



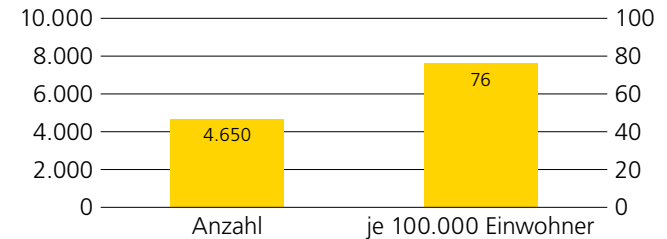
Quelle: KZV Baden-Württemberg, Bedarfsplan für die vertragszahnärztliche Versorgung, eigene Berechnungen

Leistungsausgaben Zahnärzte/Zahnersatz in Hessen

Gesamt	in Euro
GKV	1.047 Mio.
BKK	164 Mio.
Je Versicherten	in Euro
GKV	200
BKK	190

Quelle: eigene Berechnungen

Vertragszahnärzte in Hessen

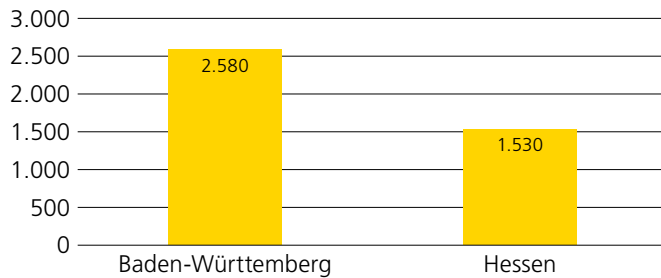


Quelle: KZV Hessen, Bedarfsplan für die vertragszahnärztliche Versorgung, eigene Berechnungen

Anzahl der Apotheken 2015 und Leistungsausgaben in den Regionen




Apotheken



Apotheken

je 100.000 Einwohner



Quelle: Apotheke Adhoc bis 31.01.2016, eigene Berechnungen

Leistungsausgaben Arzneimittel und Impfstoffe in Baden-Württemberg

Gesamt	in Euro
GKV	4.743 Mio.
BKK	569 Mio.
Je Versicherten	
in Euro	
GKV	525
BKK	380

Leistungsausgaben Arzneimittel und Impfstoffe in Hessen

Gesamt	in Euro
GKV	2.648 Mio.
BKK	334 Mio.
Je Versicherten	
in Euro	
GKV	505
BKK	385

Quelle: eigene Berechnungen

Anzahl der Krankenhäuser 2015 und Leistungsausgaben in den Regionen



Leistungsausgaben Krankenhäuser in Baden-Württemberg

Gesamt	in Euro
GKV	9.281 Mio.
BKK	1.017 Mio.
Je Versicherten	in Euro
GKV	1.025
BKK	675

Leistungsausgaben Krankenhäuser in Hessen

Gesamt	in Euro
GKV	5.249 Mio.
BKK	611 Mio.
Je Versicherten	in Euro
GKV	1.005
BKK	705

Quelle: eigene Berechnungen

Baden-Württemberg

Anzahl Krankenhäuser	216
Anzahl Betten	57.370
Behandlungstage	15,8 Mio.
Bettennutzung in Prozent	76
Verweildauer in Tagen	7,4

Hessen

Anzahl Krankenhäuser	140
Anzahl Betten	37.000
Behandlungstage	10,2 Mio.
Bettennutzung in Prozent	78
Verweildauer in Tagen	7,5

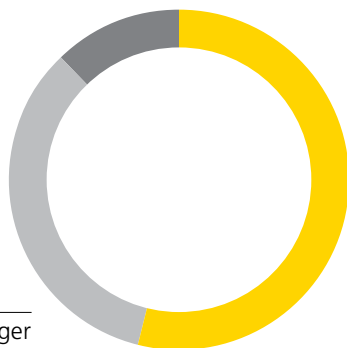
Quelle: eigene Berechnungen

Anzahl der Pflegebedürftigen 2015 und Leistungsausgaben in den Regionen



Pflegebedürftige in Baden-Württemberg

GKV	in Prozent
■ Pflegestufe I	54
■ Pflegestufe II	34
■ Pflegestufe III	12

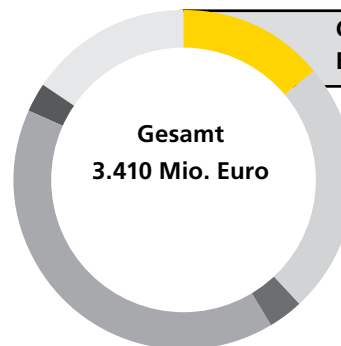


313.000 GKV Leistungsempfänger
49.000 BKK Leistungsempfänger

Pflegestufe I = erheblich pflegebedürftig
Pflegestufe II = schwer pflegebedürftig
Pflegestufe III = schwerst pflegebedürftig

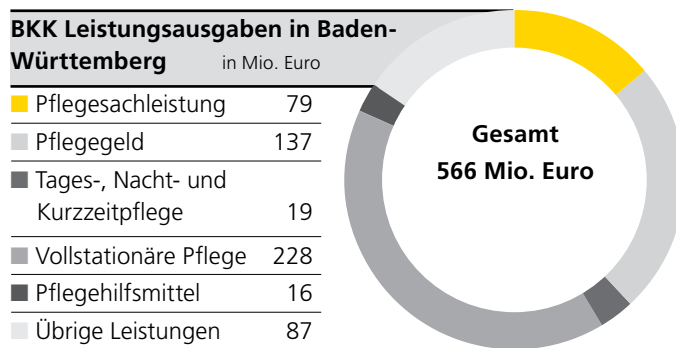
Quelle: statistische Landesämter, eigene Berechnungen

GKV Leistungsausgaben in Baden-Württemberg in Mio. Euro



■ Pflegesachleistung	475
■ Pflegegeld	827
■ Tages-, Nacht- und Kurzzeitpflege	116
■ Vollstationäre Pflege	1.372
■ Pflegehilfsmittel	97
■ Übrige Leistungen	523

BKK Leistungsausgaben in Baden- Württemberg in Mio. Euro



■ Pflegesachleistung	79
■ Pflegegeld	137
■ Tages-, Nacht- und Kurzzeitpflege	19
■ Vollstationäre Pflege	228
■ Pflegehilfsmittel	16
■ Übrige Leistungen	87

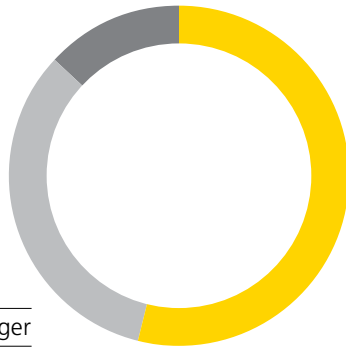
Quelle: eigene Berechnungen

Anzahl der Pflegebedürftigen 2015 und Leistungsausgaben in den Regionen



Pflegebedürftige in Hessen

GKV	in Prozent
■ Pflegestufe I	54
■ Pflegestufe II	33
■ Pflegestufe III	13



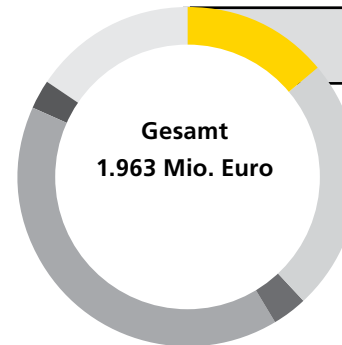
215.000 GKV Leistungsempfänger
33.000 BKK Leistungsempfänger

Pflegestufe I = erheblich pflegebedürftig
Pflegestufe II = schwer pflegebedürftig
Pflegestufe III = schwerst pflegebedürftig

Quelle: statistische Landesämter, eigene Berechnungen

GKV Leistungsausgaben in Hessen

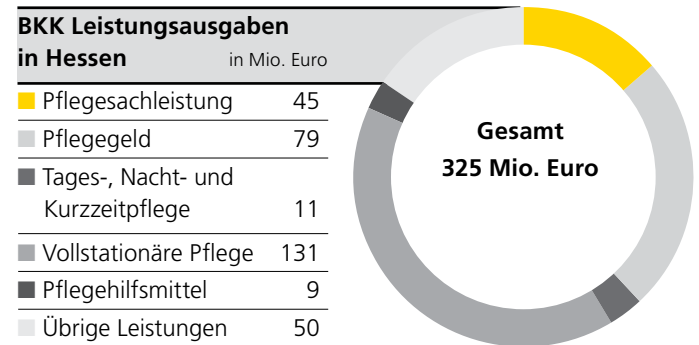
in Mio. Euro



■ Pflegesachleistung	273
■ Pflegegeld	476
■ Tages-, Nacht- und Kurzzeitpflege	67
■ Vollstationäre Pflege	790
■ Pflegehilfsmittel	56
■ Übrige Leistungen	301

BKK Leistungsausgaben in Hessen

in Mio. Euro



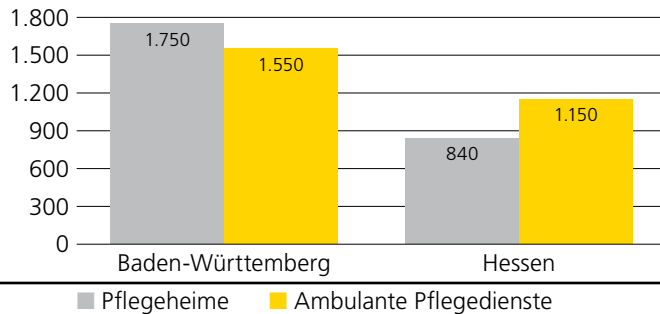
■ Pflegesachleistung	45
■ Pflegegeld	79
■ Tages-, Nacht- und Kurzzeitpflege	11
■ Vollstationäre Pflege	131
■ Pflegehilfsmittel	9
■ Übrige Leistungen	50

Quelle: eigene Berechnungen

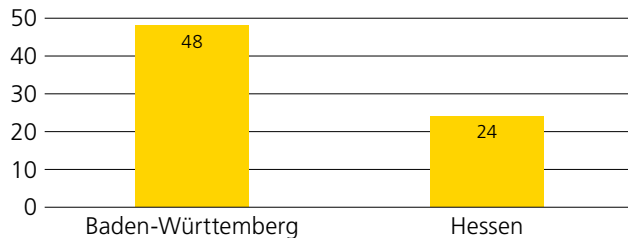
Anzahl der Pflegeeinrichtungen und Pflegestützpunkte 2015 in den Regionen



Pflegeheime und ambulante Pflegedienste



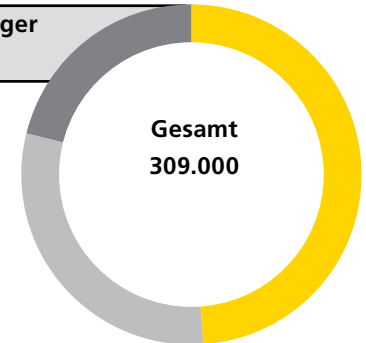
Pflegestützpunkte



Quelle: eigene Berechnungen

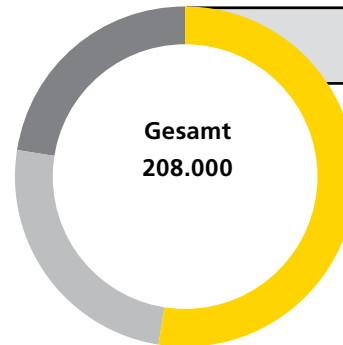
Versorgung Pflegebedürftiger in Baden-Württemberg

■ Pflege durch Angehörige	151.400
■ Pflegeheime	92.700
■ Ambulante Pflegedienste	64.900



Versorgung Pflegebedürftiger in Hessen

■ Pflege durch Angehörige	109.200
■ Pflegeheime	52.000
■ Ambulante Pflegedienste	46.800



Quelle: eigene Berechnungen



BKK Landesverband Süd

Körperschaft des öffentlichen Rechts
Stuttgarter Straße 105
70806 Kornwestheim

Telefon: 071 54 13 16-0

Telefax: 071 54 13 16-9600

E-Mail: info@bkk-sued.de

Internet: www.bkk-sued.de

Vorstand:

Konrad Ehing (Vorsitzender)

Jürgen Thiesen (Stv. Vorsitzender)

Jacqueline Kühne