

# Kennzahlen 2016/2017

## Gesundheitswesen



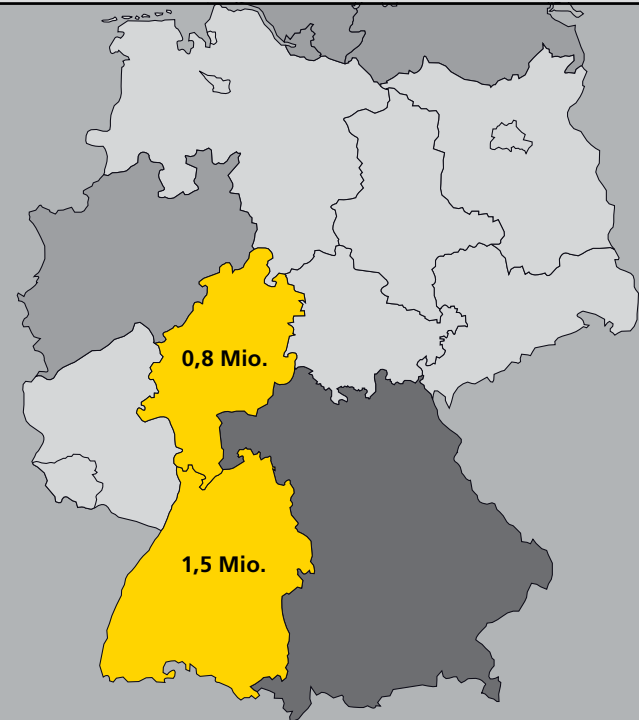
## Engagiert in Baden-Württemberg und Hessen



Gerade in den wirtschafts-  
starken Ländern Baden-  
Württemberg und Hessen  
verfügen die Betriebskran-  
kenkassen (BKK) über tiefe  
Wurzeln und eine lange  
Tradition. Waren sie ursprüng-  
lich Ausdruck der sozialen Ver-  
antwortung der Unternehmen  
gegenüber ihren Beschäftig-  
ten, so sind sie heute leis-  
tungsfähige Wettbewerber auf  
dem Kassenmarkt. Folgerichtig  
vertrauen rund 2,3 Mio.  
Menschen mit Wohnort in  
Baden-Württemberg und  
Hessen auf die Leistungen  
einer BKK.

Im Interesse dieser  
Menschen setzen sich die  
BKK für leistungsfähige  
Versorgungsstrukturen sowie  
innovative Gesundheits- und  
Pflegeleistungen ein. Dieses  
Engagement machen unsere  
regionalen Versorgungskenn-  
zahlen plastisch. Sie belegen  
das Bestreben, hochwertige  
Versorgung sowohl auf die  
regionalen Gegebenheiten  
wie auch auf den persönlichen  
Bedarf der Versicherten  
abzustimmen.

### Versicherte der BKK

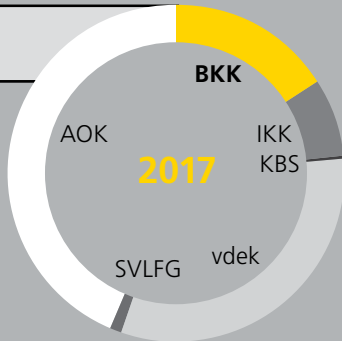




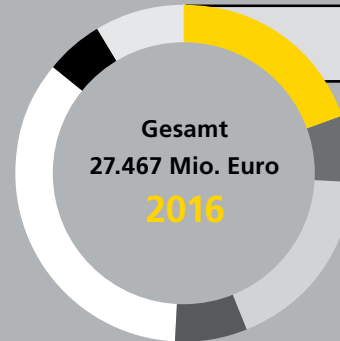
# Versicherte nach Kassenarten 2017 und GKV Leistungsausgaben in den Regionen 2016

## Versicherte mit Wohnort in Baden-Württemberg

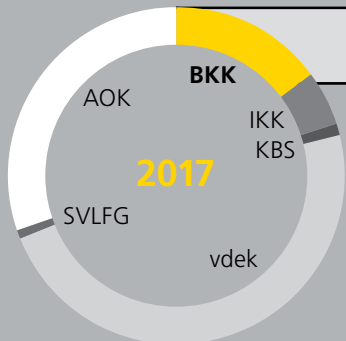
AOK	3.992.755
vdek	2.908.050
<b>BKK</b>	1.462.717
IKK	688.933
SVLFG	83.259
KBS	33.003
GKV gesamt	9.168.717



## GKV Leistungsausgaben in Baden-Württemberg in Mio. Euro



<b>Ärzte</b>	5.391
Zahnärzte/Zahnersatz	1.739
Arzneimittel	4.948
Heil- u. Hilfsmittel	1.885
Krankenhaus	9.684
Krankengeld	1.521
Sonst. Leistungen	2.299



## Versicherte mit Wohnort in Hessen

vdek	2.526.198
AOK	1.595.622
<b>BKK</b>	789.257
IKK	273.245
KBS	57.352
SVLFG	34.073
GKV gesamt	5.275.747

## GKV Leistungsausgaben in Hessen in Mio. Euro



<b>Ärzte</b>	3.002
Zahnärzte/Zahnersatz	1.085
Arzneimittel	2.761
Heil- u. Hilfsmittel	1.029
Krankenhaus	5.473
Krankengeld	856
Sonst. Leistungen	1.785

Quelle: KM 6 07/2016 und eigene Berechnungen

Quelle: eigene Berechnungen

# Anzahl der Vertragsärzte 2016 und Leistungsausgaben in den Regionen



## Leistungsausgaben Ärzte in Baden-Württemberg

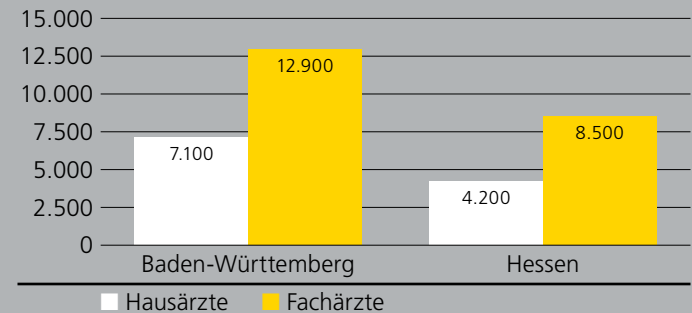
	in Euro
Gesamt	
GKV	5.391 Mio.
BKK	711 Mio.
Je Versicherten	in Euro
GKV	595
BKK	485

## Leistungsausgaben Ärzte in Hessen

	in Euro
Gesamt	
GKV	3.002 Mio.
BKK	419 Mio.
Je Versicherten	in Euro
GKV	580
BKK	530

Quelle: eigene Berechnungen

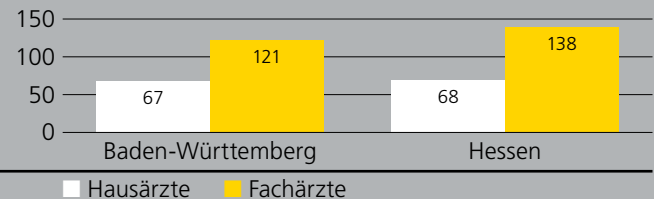
## Vertragsärzte



Quelle: Bedarfsplanung Baden-Württemberg/Hessen und eigene Berechnungen

## Vertragsärzte

je 100.000 Einwohner



Quelle: eigene Berechnungen

# Anzahl der Vertragszahnärzte 2016 und Leistungsausgaben in den Regionen

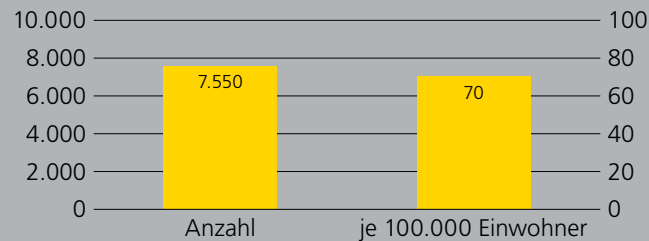


## Leistungsausgaben Zahnärzte/Zahnersatz in Baden-Württemberg

Gesamt	in Euro
GKV	1.739 Mio.
BKK	278 Mio.
Je Versicherten	
GKV	190
BKK	190

Quelle: eigene Berechnungen

## Vertragszahnärzte in Baden-Württemberg




Quelle: KZV Baden-Württemberg, Bedarfsplan für die vertragszahnärztliche Versorgung, eigene Berechnungen

## Leistungsausgaben Zahnärzte/Zahnersatz in Hessen

Gesamt	in Euro
GKV	1.085 Mio.
BKK	152 Mio.
Je Versicherten	
GKV	210
BKK	190

Quelle: eigene Berechnungen

## Vertragszahnärzte in Hessen

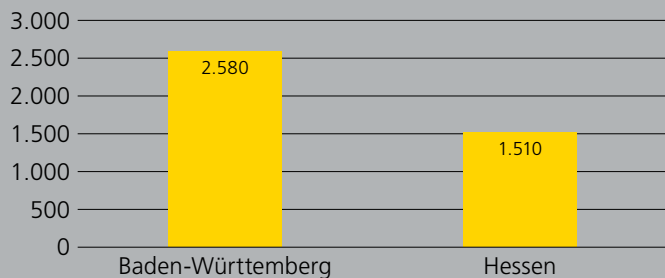


Quelle: KZV Hessen, Bedarfsplan für die vertragszahnärztliche Versorgung, eigene Berechnungen

# Anzahl der Apotheken 2016 und Leistungsausgaben in den Regionen




## Apotheken



## Apotheken

je 100.000 Einwohner



Quelle: ABDA, eigene Berechnungen

## Leistungsausgaben Arzneimittel und Impfstoffe in Baden-Württemberg

Gesamt	in Euro
GKV	4.948 Mio.
BKK	577 Mio.
Je Versicherten	
GKV	545
BKK	395

## Leistungsausgaben Arzneimittel und Impfstoffe in Hessen

Gesamt	in Euro
GKV	2.761 Mio.
BKK	315 Mio.
Je Versicherten	
GKV	530
BKK	400

Quelle: eigene Berechnungen

# Anzahl der Krankenhäuser 2016 und Leistungsausgaben in den Regionen



## Leistungsausgaben Krankenhäuser in Baden-Württemberg

Gesamt	in Euro
GKV	9.684 Mio.
BKK	1.062 Mio.
Je Versicherten	
GKV	1.065
BKK	690

## Leistungsausgaben Krankenhäuser in Hessen

Gesamt	in Euro
GKV	5.473 Mio.
BKK	635 Mio.
Je Versicherten	
GKV	1.055
BKK	730

Quelle: eigene Berechnungen

## Baden-Württemberg

Anzahl Krankenhäuser	212
Anzahl Betten	57.472
Behandlungstage	15,8 Mio.
Bettennutzung in Prozent	77
Verweildauer in Tagen	7,3

## Hessen

Anzahl Krankenhäuser	150
Anzahl Betten	37.000
Behandlungstage	10,4 Mio.
Bettennutzung in Prozent	77
Verweildauer in Tagen	7,5

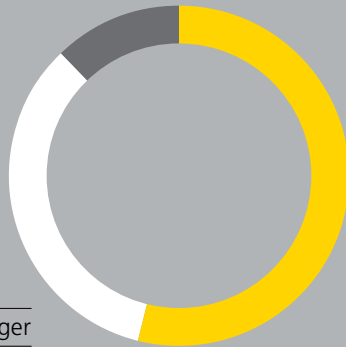
Quelle: eigene Berechnungen

# Anzahl der Pflegebedürftigen 2016 und Leistungsausgaben in den Regionen



## Pflegebedürftige in Baden-Württemberg

GKV	in Prozent
<span style="color: yellow;">■</span> Pflegestufe I	54
<span style="color: white;">■</span> Pflegestufe II	34
<span style="color: gray;">■</span> Pflegestufe III	12

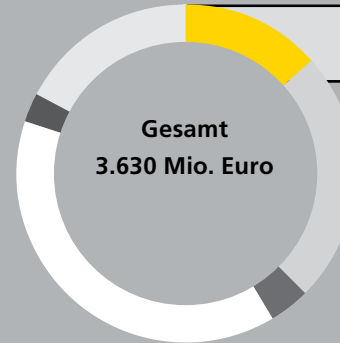


326.000 GKV Leistungsempfänger  
51.000 BKK Leistungsempfänger

Pflegestufe I = erheblich pflegebedürftig  
Pflegestufe II = schwer pflegebedürftig  
Pflegestufe III = schwerst pflegebedürftig

Quelle: statistische Landesämter, eigene Berechnungen

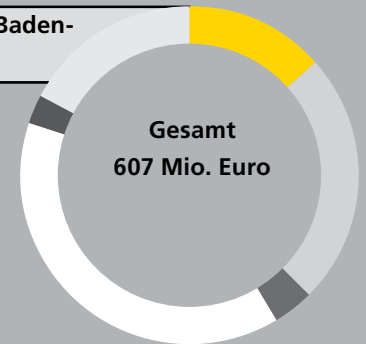
## GKV Leistungsausgaben in Baden-Württemberg in Mio. Euro



<span style="color: yellow;">■</span> Pflegesachleistung	491
<span style="color: lightgray;">■</span> Pflegegeld	878
<span style="color: darkgray;">■</span> Tages-, Nacht- und Kurzzeitpflege	140
<span style="color: white;">■</span> Vollstationäre Pflege	1.397
<span style="color: darkgray;">■</span> Pflegehilfsmittel	104
<span style="color: lightgray;">■</span> Übrige Leistungen	620

## BKK Leistungsausgaben in Baden- Württemberg in Mio. Euro

<span style="color: yellow;">■</span> Pflegesachleistung	82
<span style="color: lightgray;">■</span> Pflegegeld	147
<span style="color: darkgray;">■</span> Tages-, Nacht- und Kurzzeitpflege	23
<span style="color: white;">■</span> Vollstationäre Pflege	234
<span style="color: darkgray;">■</span> Pflegehilfsmittel	17
<span style="color: lightgray;">■</span> Übrige Leistungen	104



Quelle: eigene Berechnungen

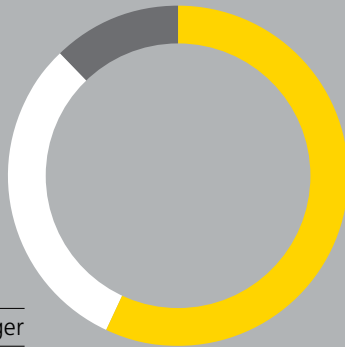


# Anzahl der Pflegebedürftigen 2016 und Leistungsausgaben in den Regionen



## Pflegebedürftige in Hessen

GKV	in Prozent
<span style="color: yellow;">■</span> Pflegestufe I	57
<span style="color: white;">■</span> Pflegestufe II	31
<span style="color: gray;">■</span> Pflegestufe III	12



234.000 GKV Leistungsempfänger  
36.000 BKK Leistungsempfänger

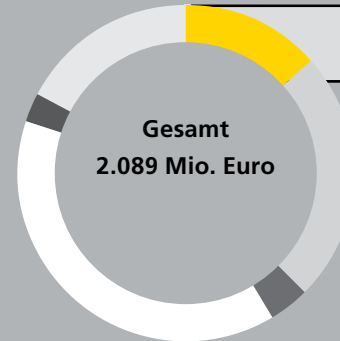
Pflegestufe I = erheblich pflegebedürftig  
Pflegestufe II = schwer pflegebedürftig  
Pflegestufe III = schwerst pflegebedürftig

Quelle: statistische Landesämter, eigene Berechnungen

## GKV Leistungsausgaben in Hessen

in Mio. Euro

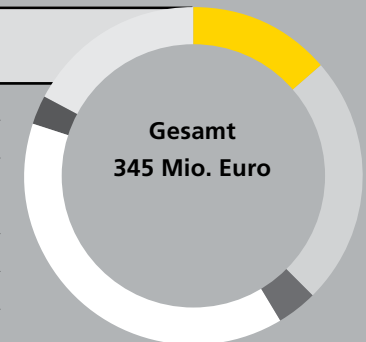
<span style="color: yellow;">■</span> Pflegesachleistung	283
<span style="color: lightgray;">■</span> Pflegegeld	505
<span style="color: gray;">■</span> Tages-, Nacht- und Kurzzeitpflege	80
<span style="color: white;">■</span> Vollstationäre Pflege	804
<span style="color: darkgray;">■</span> Pflegehilfsmittel	60
<span style="color: lightgray;">■</span> Übrige Leistungen	357



## BKK Leistungsausgaben in Hessen

in Mio. Euro

<span style="color: yellow;">■</span> Pflegesachleistung	47
<span style="color: lightgray;">■</span> Pflegegeld	83
<span style="color: gray;">■</span> Tages-, Nacht- und Kurzzeitpflege	13
<span style="color: white;">■</span> Vollstationäre Pflege	133
<span style="color: darkgray;">■</span> Pflegehilfsmittel	10
<span style="color: lightgray;">■</span> Übrige Leistungen	59

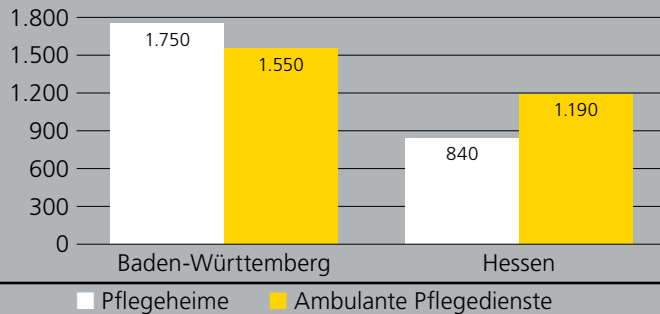


Quelle: eigene Berechnungen


# Anzahl der Pflegeeinrichtungen und Pflegestützpunkte 2016 in den Regionen



## Pflegeheime und ambulante Pflegedienste



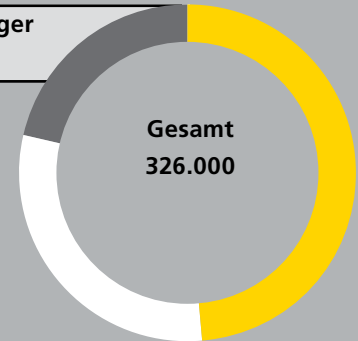
## Pflegestützpunkte



Quelle: eigene Berechnungen

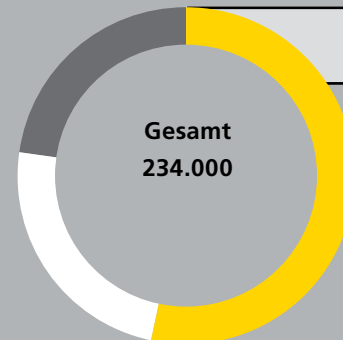
## Versorgung Pflegebedürftiger in Baden-Württemberg

Pflege durch Angehörige	159.000
Pflegeheime	98.000
Ambulante Pflegedienste	69.000



## Versorgung Pflegebedürftiger in Hessen

Pflege durch Angehörige	125.000
Pflegeheime	56.000
Ambulante Pflegedienste	53.000



Quelle: eigene Berechnungen



## **BKK Landesverband Süd**

Körperschaft des öffentlichen Rechts  
Stuttgarter Straße 105  
70806 Kornwestheim

Telefon: 071 54 13 16-0

Telefax: 071 54 13 16-96 00

E-Mail: [info@bkk-sued.de](mailto:info@bkk-sued.de)

Internet: [www.bkk-sued.de](http://www.bkk-sued.de)

Vorstand:

Konrad Ehing (Vorsitzender)

Jacqueline Kühne