

Kennzahlen 2017/2018

Gesundheitswesen





Für die **Versicherten**

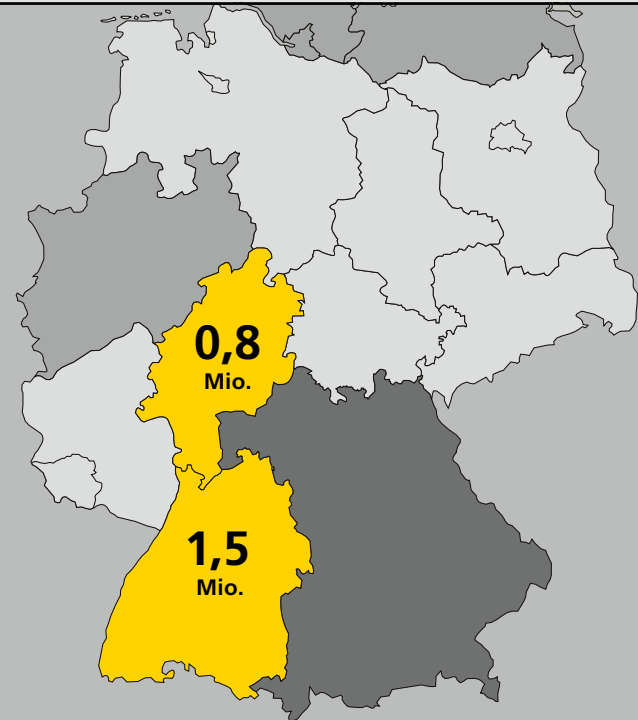
und Vertragspartner in
Baden-Württemberg und Hessen

Das Gesundheitswesen zählt zu den stärksten Wirtschaftszweigen der Bundesrepublik Deutschland. Rund 375 Milliarden EUR – mehr als 1 Milliarde EUR täglich – wurden im Jahr 2017 zwischen den Akteuren der Gesundheitsbranche umverteilt. Das entspricht rund 11 Prozent des Bruttoinlandsprodukts. 2017 wurden den gesetzlichen Krankenkassen Beitragsgelder in Höhe von annähernd 220 Milliarden EUR aus dem Gesundheitsfonds zugewiesen. Somit stellt die Gesetzliche Krankenversicherung den größten

Teil für die Finanzierung der Gesundheitsversorgung der Bevölkerung. Hinter diesen Zahlen stehen Leistungen und Versorgungsketten, die wir für unsere BKK Versicherten mit unseren Vertragspartnern, wie beispielsweise Ärzte, Zahnärzte, Krankenhäuser, Apotheken und Pflegeeinrichtungen, organisieren.

Die wichtigsten Daten und Zahlen aus dem Gesundheitsmarkt in Baden-Württemberg und Hessen finden Sie hier kompakt zusammengefasst.

Versicherte der BKK



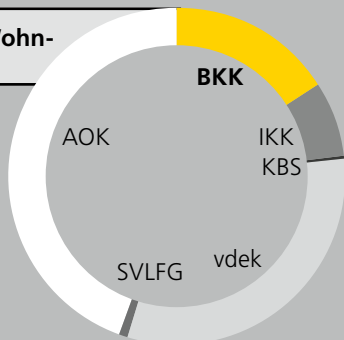
Versicherte nach Kassenarten

und GKV Leistungsausgaben
in den Regionen 2017

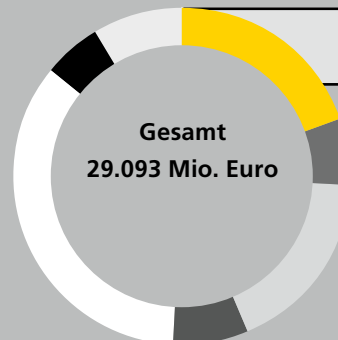


Versicherte mit Wohnort in Baden-Württemberg

AOK	4.125.774
vdek	2.895.081
BKK	1.481.867
IKK	676.720
SVLFG	79.983
KBS	31.517
GKV gesamt	9.290.942

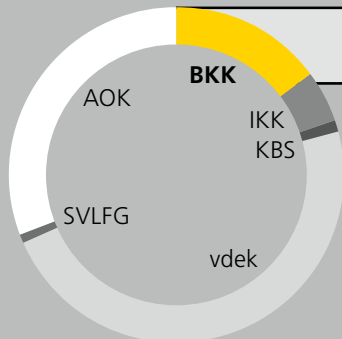


GKV Leistungsausgaben in Baden-Württemberg in Mio. Euro



■ Ärzte	5.700
■ Zahnärzte/Zahnersatz	1.817
■ Arzneimittel	5.227
■ Heil- u. Hilfsmittel	2.050
■ Krankenhaus	10.229
■ Krankengeld	1.633
■ Sonst. Leistungen	2.437

Versicherte mit Wohnort in Hessen



vdek	2.540.271
AOK	1.644.971
BKK	795.264
IKK	274.730
KBS	55.917
SVLFG	32.546
GKV gesamt	5.343.699

GKV Leistungsausgaben in Hessen in Mio. Euro



■ Ärzte	3.197
■ Zahnärzte/Zahnersatz	1.142
■ Arzneimittel	2.937
■ Heil- u. Hilfsmittel	1.128
■ Krankenhaus	5.823
■ Krankengeld	925
■ Sonst. Leistungen	1.906

Quelle: KM 6 07/2017, eigene Berechnungen

Quelle: eigene Berechnungen

Anzahl der Vertragsärzte 2017 und Leistungsausgaben in den Regionen



Leistungsausgaben Ärzte in Baden-Württemberg

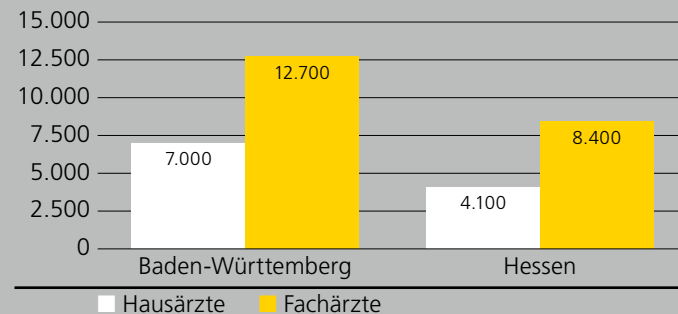
Gesamt	in Euro
GKV	5.700 Mio.
BKK	742 Mio.
Je Versicherten	
in Euro	
GKV	625
BKK	500

Leistungsausgaben Ärzte in Hessen

Gesamt	in Euro
GKV	3.197 Mio.
BKK	435 Mio.
Je Versicherten	
in Euro	
GKV	615
BKK	545

Quelle: eigene Berechnungen


Vertragsärzte



Quelle: Bedarfsplanung Baden-Württemberg/Hessen, eigene Berechnungen

Vertragsärzte

je 100.000 Einwohner



Quelle: eigene Berechnungen

Anzahl der Vertrags Zahnärzte 2017 und Leistungsausgaben in den Regionen




Leistungsausgaben Zahnärzte/Zahnersatz in Baden-Württemberg

Gesamt	in Euro
GKV	1.817 Mio.
BKK	277 Mio.
Je Versicherten	
GKV	200
BKK	190

Quelle: eigene Berechnungen

Vertrags Zahnärzte in Baden-Württemberg




Quelle: KZV Baden-Württemberg, Bedarfsplan für die vertragszahnärztliche Versorgung, eigene Berechnungen

Leistungsausgaben Zahnärzte/Zahnersatz in Hessen

Gesamt	in Euro
GKV	1.142 Mio.
BKK	151 Mio.
Je Versicherten	
GKV	220
BKK	190

Quelle: eigene Berechnungen

Vertrags Zahnärzte in Hessen



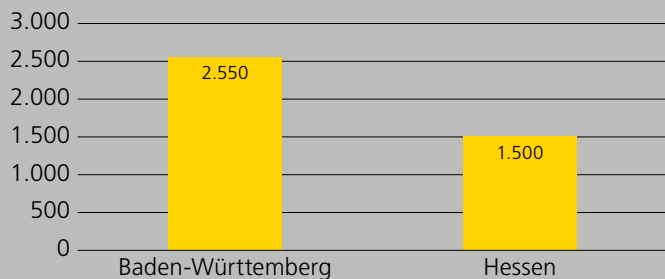
Quelle: KZV Hessen, Bedarfsplan für die vertragszahnärztliche Versorgung, eigene Berechnungen

Anzahl der Apotheken ²⁰¹⁷

und Leistungsausgaben in den Regionen




Apotheken



Apotheken

je 100.000 Einwohner



Quelle: ABDA, eigene Berechnungen

Leistungsausgaben Arzneimittel und Impfstoffe in Baden-Württemberg

Gesamt	in Euro
GKV	5.227 Mio.
BKK	586 Mio.
Je Versicherten	
GKV	575
BKK	395

Leistungsausgaben Arzneimittel und Impfstoffe in Hessen

Gesamt	in Euro
GKV	2.937 Mio.
BKK	319 Mio.
Je Versicherten	
GKV	565
BKK	400

Quelle: eigene Berechnungen

Anzahl der Kranken **Häuser** 2017

und Leistungsausgaben in den Regionen



Leistungsausgaben Krankenhäuser in Baden-Württemberg

Gesamt	in Euro
GKV	10.229 Mio.
BKK	1.059 Mio.
Je Versicherten	in Euro
GKV	1.125
BKK	715

Leistungsausgaben Krankenhäuser in Hessen

Gesamt	in Euro
GKV	5.823 Mio.
BKK	599 Mio.
Je Versicherten	in Euro
GKV	1.120
BKK	755

Quelle: eigene Berechnungen

Baden-Württemberg

Anzahl Krankenhäuser	212
Anzahl Betten	57.735
Behandlungstage	15,8 Mio.
Bettennutzung in Prozent	77
Verweildauer in Tagen	7,2

Hessen

Anzahl Krankenhäuser	140
Anzahl Betten	36.400
Behandlungstage	10,2 Mio.
Bettennutzung in Prozent	77
Verweildauer in Tagen	7,3

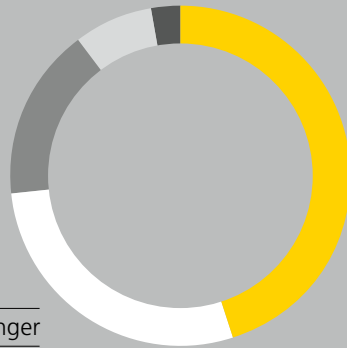
Quelle: eigene Berechnungen

Anzahl der **Pflege**bedürftigen 2017 und Leistungsausgaben in den Regionen



Pflegebedürftige in Baden-Württemberg

GKV	in Prozent
■ Pflegegrad 1	2,6
■ Pflegegrad 2	45,2
■ Pflegegrad 3	28,4
■ Pflegegrad 4	16,2
■ Pflegegrad 5	7,6



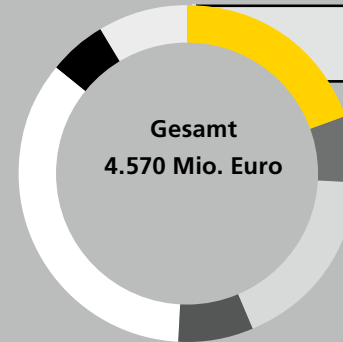
357.000 GKV Leistungsempfänger
53.000 BKK Leistungsempfänger

- Pflegegrad 1 geringe Beeinträchtigungen der Selbstständigkeit
- Pflegegrad 2 erhebliche Beeinträchtigungen der Selbstständigkeit
- Pflegegrad 3 schwere Beeinträchtigungen der Selbstständigkeit
- Pflegegrad 4 schwerste Beeinträchtigungen der Selbstständigkeit
- Pflegegrad 5 schwerste Beeinträchtigungen der Selbstständigkeit mit besonderen Anforderungen an die pflegerische Versorgung

Quelle: BMG, eigene Berechnungen

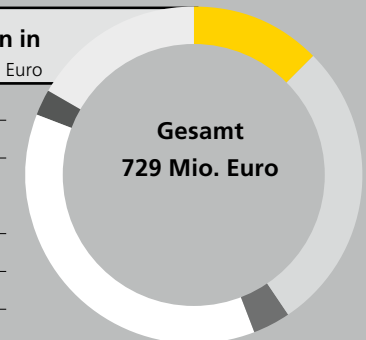
GKV Leistungsausgaben in Baden-Württemberg in Mio. Euro

■ Pflegesachleistung	578
■ Pflegegeld	1.286
■ Tages-, Nacht- und Kurzzeitpflege	165
■ Vollstationäre Pflege	1.671
■ Pflegehilfsmittel	114
■ Übrige Leistungen	756



BKK Leistungsausgaben in Baden-Württemberg in Mio. Euro

■ Pflegesachleistung	92
■ Pflegegeld	205
■ Tages-, Nacht- und Kurzzeitpflege	26
■ Vollstationäre Pflege	267
■ Pflegehilfsmittel	18
■ Übrige Leistungen	121



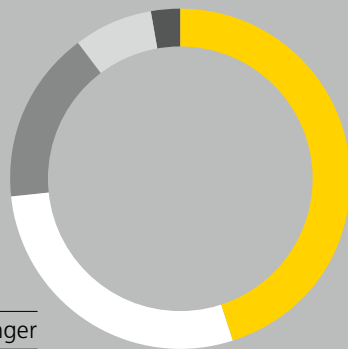
Quelle: eigene Berechnungen

Anzahl der **Pflege**bedürftigen 2017 und Leistungsausgaben in den Regionen



Pflegebedürftige in **Hessen**

GKV	in Prozent
■ Pflegegrad 1	2,6
■ Pflegegrad 2	45,2
■ Pflegegrad 3	28,4
■ Pflegegrad 4	16,2
■ Pflegegrad 5	7,6



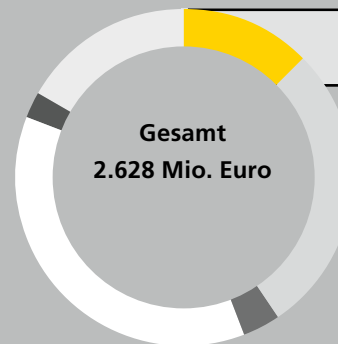
245.000 GKV Leistungsempfänger
38.000 BKK Leistungsempfänger

- Pflegegrad 1 geringe Beeinträchtigungen der Selbstständigkeit
- Pflegegrad 2 erhebliche Beeinträchtigungen der Selbstständigkeit
- Pflegegrad 3 schwere Beeinträchtigungen der Selbstständigkeit
- Pflegegrad 4 schwerste Beeinträchtigungen der Selbstständigkeit
- Pflegegrad 5 schwerste Beeinträchtigungen der Selbstständigkeit mit besonderen Anforderungen an die pflegerische Versorgung

Quelle: BMG, eigene Berechnungen

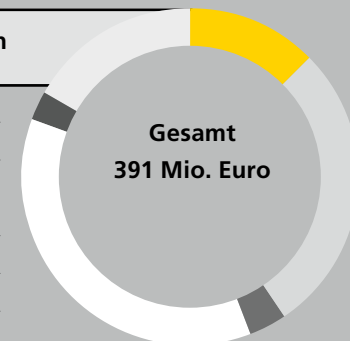
GKV Leistungsausgaben in **Hessen** in Mio. Euro

■ Pflegesachleistung	333
■ Pflegegeld	739
■ Tages-, Nacht- und Kurzzeitpflege	95
■ Vollstationäre Pflege	961
■ Pflegehilfsmittel	65
■ Übrige Leistungen	435



BKK Leistungsausgaben in **Hessen** in Mio. Euro

■ Pflegesachleistung	49
■ Pflegegeld	110
■ Tages-, Nacht- und Kurzzeitpflege	14
■ Vollstationäre Pflege	143
■ Pflegehilfsmittel	10
■ Übrige Leistungen	65

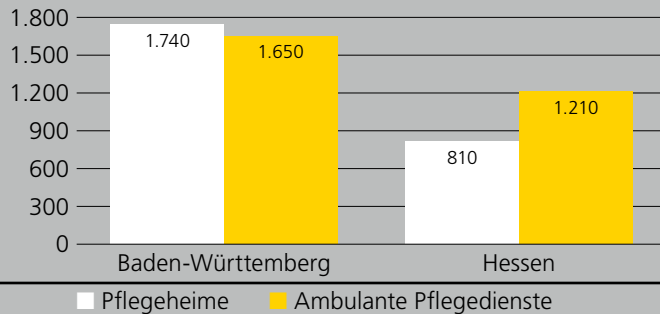


Quelle: eigene Berechnungen


Anzahl der **Pflege**einrichtungen und Pflegestützpunkte 2017 in den Regionen



Pflege **Heime** und ambulante Pflege **Dienste**



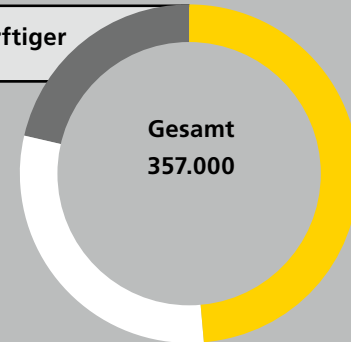
Pflege **Stützpunkte**



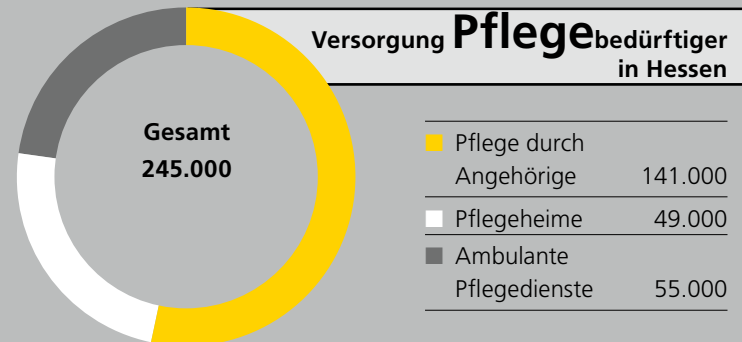
Quelle: eigene Berechnungen

Versorgung **Pflege**bedürftiger in Baden-Württemberg

■ Pflege durch Angehörige	193.000
■ Pflegeheime	89.000
■ Ambulante Pflegedienste	75.000



Versorgung **Pflege**bedürftiger in Hessen



Quelle: statistische Landesämter, eigene Berechnungen



BKK Landesverband Süd

Körperschaft des öffentlichen Rechts
Stuttgarter Straße 105
70806 Kornwestheim

Telefon: 071 54 13 16-0

Telefax: 071 54 13 16-9600

E-Mail: info@bkk-sued.de

Internet: www.bkk-sued.de

Vorstand:

Jacqueline Kühne